

Paro Registrado.

Diciembre 2024

FICHA TERRITORIAL: Comarca Aranda

Unidad: nº personas

Fuente: Instituto Aragonés de Empleo

| Por grupo de edad y sexo |       |         |         |
|--------------------------|-------|---------|---------|
|                          | Total | Hombres | Mujeres |
| 20-24                    | 12    | 4       | 8       |
| 25-29                    | 13    | 9       | 4       |
| 30-34                    | 15    | 6       | 9       |
| 35-39                    | 17    | 3       | 14      |
| 40-44                    | 12    | 6       | 6       |
| 45-49                    | 14    | 3       | 11      |
| 50-54                    | 24    | 8       | 16      |
| 55-59                    | 53    | 10      | 43      |
| 60-64                    | 74    | 18      | 56      |
| Total                    | 234   | 67      | 167     |

| Por sector de actividad económica y sexo |       |         |         |
|--|-------|---------|---------|
| CNAE-2009                                | Total | Hombres | Mujeres |
| Agricultura, ganadería y pesca           | 12    | 6       | 6       |
| Industria y energía                      | 72    | 21      | 51      |
| Construcción                             | 7     | 7       | 0       |
| Servicios                                | 122   | 32      | 90      |
| Sin empleo anterior                      | 21    | 1       | 20      |
| Total                                    | 234   | 67      | 167     |

Por sección de actividad económica y sexo

| CNAE-2009  | Total | Hombres | Mujeres |
|--|-------|---------|---------|
| Agricultura, ganadería, silvicultura y pesca   | 12    | 6       | 6       |
| Industrias extractivas   | 1     | 1       | 0       |
| Industria manufacturera  | 70    | 19      | 51      |
| Suministro de agua, actividades de saneamiento, gestión de residuos y descontaminación   | 1     | 1       | 0       |
| Construcción   | 7     | 7       | 0       |
| Comercio al por mayor y al por menor; reparación de vehículos de motor y motocicletas  | 27    | 6       | 21      |
| Transporte y almacenamiento  | 2     | 1       | 1       |
| Hostelería   | 10    | 3       | 7       |
| Información y comunicaciones   | 3     | 1       | 2       |
| Actividades inmobiliarias  | 1     | 1       | 0       |
| Actividades administrativas y servicios auxiliares   | 18    | 4       | 14      |
| Administración Pública y defensa; Seguridad Social obligatoria   | 26    | 10      | 16      |
| Educación  | 1     | 0       | 1       |
| Actividades sanitarias y de servicios sociales   | 17    | 4       | 13      |
| Actividades artísticas, recreativas y de entretenimiento   | 1     | 0       | 1       |
| Otros servicios  | 6     | 1       | 5       |
| Actividades de los hogares como empleadores de personal doméstico; actividades de los hogares como productores de bienes y servicios para uso propio | 10    | 1       | 9       |
| Sin clasificar   | 21    | 1       | 20      |
| Total  | 234   | 67      | 167     |

La actividad económica indica aquélla en la que el parado realizó su último trabajo, según la Clasificación Nacional de Actividades Económicas de 2009 (CNAE-2009)

Paro Registrado.

Diciembre 2024

FICHA TERRITORIAL: Comarca Aranda

Unidad: nº personas

Fuente: Instituto Aragonés de Empleo

Por nivel de formación y sexo

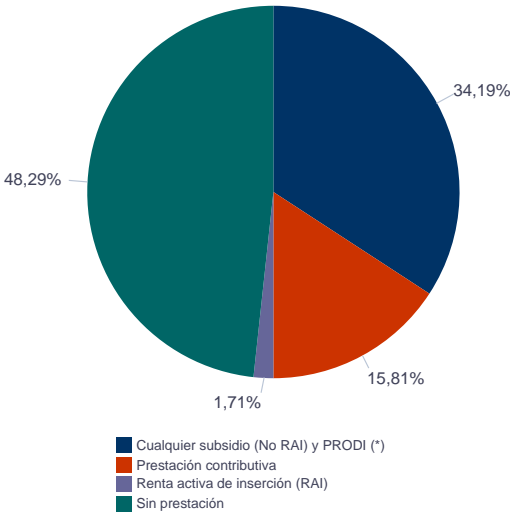
|                                       |   | Total | Hombres | Mujeres |
|---------------------------------------|---|-------|---------|---------|
| Educación primaria                    | Educación Primaria o inferior               | 51    | 13      | 38      |
|                                       |   | 51    | 13      | 38      |
| Primera etapa de educación secundaria | Primera etapa de educación secundaria       | 145   | 45      | 100     |
|                                       |   | 145   | 45      | 100     |
| Segunda etapa de educación secundaria | Bachillerato                                | 12    | 3       | 9       |
|                                       | Enseñanza media de formación profesional    | 15    | 4       | 11      |
|                                       |   | 27    | 7       | 20      |
| Enseñanza superior                    | Enseñanza superior de formación profesional | 4     | 1       | 3       |
|                                       | Enseñanza superior universitaria            | 7     | 1       | 6       |
|                                       |   | 11    | 2       | 9       |
| Total                                 |   | 234   | 67      | 167     |

NOTA: La tabla de nivel de formación se basa en la Clasificación Nacional de Educación 2000 (INE). Se ha seleccionado el nivel educativo más alto adquirido por el demandante parado.

Por tipo de prestación y sexo

|   | Total | Hombres | Mujeres |
|---|-------|---------|---------|
| Sin prestación                          | 113   | 33      | 80      |
| Prestación contributiva                 | 37    | 18      | 19      |
| Cualquier subsidio (No RAI) y PRODI (*) | 80    | 15      | 65      |
| Renta activa de inserción (RAI)         | 4     | 1       | 3       |
| Total                                   | 234   | 67      | 167     |

(\*) PRODI= Programa temporal de protección por desempleo e inserción, RAI = Renta activa de inserción.



Paro Registrado.

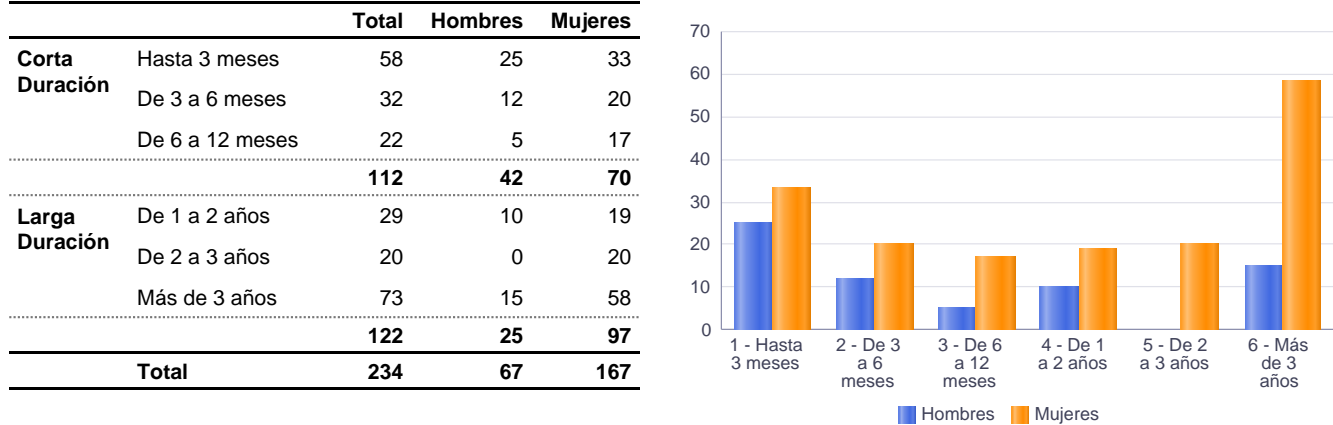
Diciembre 2024

FICHA TERRITORIAL: Comarca Aranda

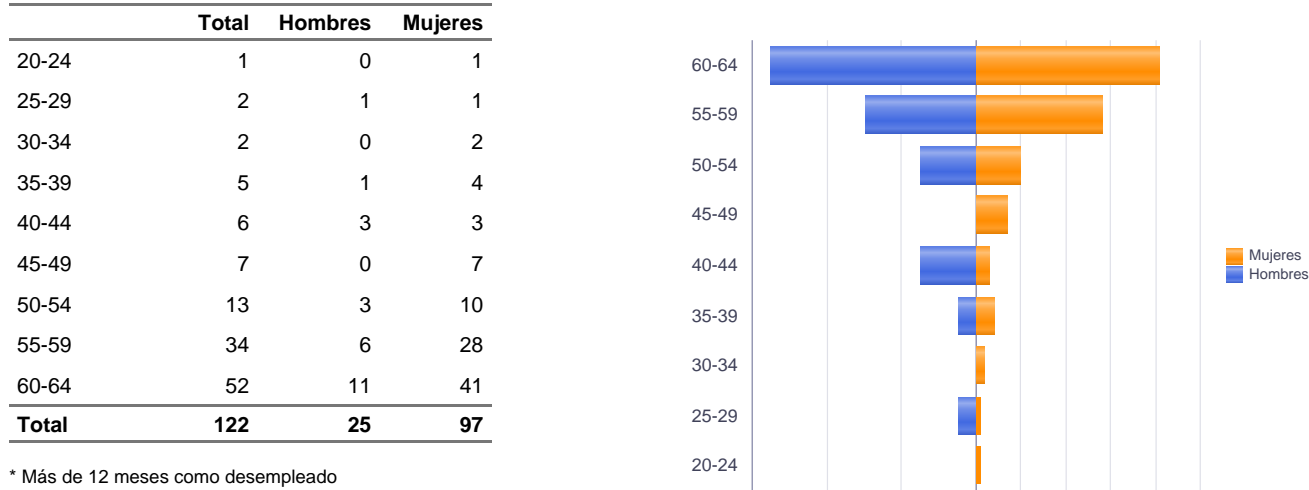
Unidad: nº personas

Fuente: Instituto Aragonés de Empleo

Por tiempo en situación laboral como desempleado y sexo



Parados de larga duración\* por grupo de edad y sexo



\* Más de 12 meses como desempleado

Paro Registrado.

Diciembre 2024

FICHA TERRITORIAL: Comarca Aranda

Unidad: nº personas  
Fuente: Instituto Aragonés de Empleo

Por sector de actividad económica, nacionalidad y sexo

|                                | Españoles |         |         | Extranjeros comunitarios<br>(UE-27) |         |         | Extranjeros no comunitarios |         |         |
|--------------------------------|-----------|---------|---------|-------------------------------------|---------|---------|-----------------------------|---------|---------|
|                                | Total     | Hombres | Mujeres | Total                               | Hombres | Mujeres | Total                       | Hombres | Mujeres |
| Agricultura, ganadería y pesca | 8         | 5       | 3       | 2                                   | 0       | 2       | 2                           | 1       | 1       |
| Construcción                   | 6         | 6       | 0       | 1                                   | 1       | 0       | 0                           | 0       | 0       |
| Industria y energía            | 67        | 20      | 47      | 4                                   | 1       | 3       | 1                           | 0       | 1       |
| Servicios                      | 109       | 27      | 82      | 8                                   | 3       | 5       | 5                           | 2       | 3       |
| Sin empleo anterior            | 7         | 0       | 7       | 0                                   | 0       | 0       | 14                          | 1       | 13      |
| Total                          | 197       | 58      | 139     | 15                                  | 5       | 10      | 22                          | 4       | 18      |

Ranking de ocupaciones más solicitadas por los demandantes parados, por sexo

| Cod.<br>Ocupación | Ocupación   | Total | Hombres | Mujeres |
|-------------------|---|-------|---------|---------|
| 97001104          | Peones de la industria manufacturera, en general                  | 82    | 29      | 53      |
| 92101050          | Personal de limpieza o limpiadores en general                     | 72    | 9       | 63      |
| 78371200          | Preparadores de piezas para aparado y montaje de calzado          | 38    | 4       | 34      |
| 52201079          | Dependientes de comercio, en general                              | 29    | 4       | 25      |
| 78371022          | Acabadores de calzado, a mano                                     | 25    | 3       | 22      |
| 81561034          | Cosedores a máquina plana de aguja de piezas (aparado de calzado) | 18    | 1       | 17      |
| 43091029          | Empleados administrativos, en general                             | 18    | 2       | 16      |
| 51101026          | Cocineros, en general   | 15    | 2       | 13      |
| 55001018          | Cajeros de comercio   | 14    | 3       | 11      |
| 98111024          | Mozos de carga y descarga, almacén y/o mercado de abastos         | 14    | 11      | 3       |
| 95121019          | Peones de horticultura, jardinería                                | 13    | 10      | 3       |
| 91001018          | Empleados de hogar  | 12    | 0       | 12      |
| 96021013          | Peones de la construcción de edificios                            | 12    | 12      | 0       |
| 98201011          | Reponedores de hipermercado                                       | 12    | 4       | 8       |
| 57101013          | Asistentes domiciliarios  | 11    | 1       | 10      |
| 95111016          | Peones agrícolas, en general                                      | 11    | 7       | 4       |
| 58911011          | Asistentes, acompañantes de personas                              | 10    | 1       | 9       |
| 56291025          | Cuidadores de minusválidos físicos, psíquicos y sensoriales       | 9     | 1       | 8       |
| 84121035          | Conductores de furgonetas, hasta 3,5 t.                           | 9     | 9       | 0       |
| 77051026          | Manipuladores de frutas y hortalizas                              | 8     | 3       | 5       |
| 96011029          | Peones de obras publicas, en general                              | 8     | 5       | 3       |

NOTA: Cada demandante puede solicitar hasta 6 ocupaciones.